

TUBOS DE PVC

AGUA FRÍA

- NTP 399.002 - NTP 399.166 -

| DIÁMETRO NOMINAL | DIÁMETRO EXTERIOR (mm) | CLASE 7.5 (105 Lbs) ESPESOR mm | CLASE 10 (150 Lbs) ESPESOR mm | CLASE 15 (200 Lbs) ESPESOR mm | CON ROSCA (150 Lbs) ESPESOR mm | LONGITUD |
|------------------|------------------------|--------------------------------|-------------------------------|-------------------------------|--------------------------------|----------|
| 1/2" | 21.00 | - | 1.80 | 1.80 | 2.90 | 5 m |
| 3/4" | 26.50 | - | 1.80 | 1.80 | 2.90 | 5 m |
| 1" | 33.00 | - | 1.80 | 2.30 | 3.40 | 5 m |
| 1 1/4" | 42.00 | 1.80 | 2.00 | 2.90 | 3.60 | 5 m |
| 1 1/2" | 48.00 | 1.80 | 2.30 | 3.30 | 3.70 | 5 m |
| 2" | 60.00 | 2.20 | 2.90 | 4.20 | 3.90 | 5 m |
| 2 1/2" | 73.00 | 2.60 | 3.50 | 5.10 | - | 5 m |
| 3" | 88.50 | 3.20 | 4.20 | 6.20 | - | 5 m |
| 4" | 114.00 | 4.10 | 5.40 | 8.00 | - | 5 m |
| 6" | 168.00 | 6.10 | 8.00 | 11.70 | - | 5 m |

CANALIZACIONES ELÉCTRICAS

- NTP 399.006 -

SAP (Standard Americano Pesado)

| DIÁMETRO NOMINAL | DIÁMETRO EXTERIOR (mm) | ESPESOR DE PARED (mm) | LONGITUD |
|------------------|------------------------|-----------------------|----------|
| 1/2" | 21.00 | 1.80 | 3 m |
| 3/4" | 26.50 | 1.80 | 3 m |
| 1" | 33.00 | 1.80 | 3 m |
| 1 1/4" | 42.00 | 2.00 | 3 m |
| 1 1/2" | 48.00 | 2.30 | 3 m |
| 2" | 60.00 | 2.80 | 3 m |
| 2 1/2" | 73.00 | 3.50 | 3 m |
| 3" | 88.50 | 3.80 | 3 m |
| 4" | 114.00 | 4.00 | 3 m |

SEL (Standard Europeo Liviano)

| DIÁMETRO NOMINAL | DIÁMETRO EXTERIOR (mm) | ESPESOR DE PARED (mm) | LONGITUD |
|------------------|------------------------|-----------------------|----------|
| 5/8" | 15.90 | 1.10 | 3 m |
| 3/4" | 19.10 | 1.20 | 3 m |
| 1" | 25.40 | 1.30 | 3 m |
| 1 1/4" | 31.80 | 1.30 | 3 m |
| 1 1/2" | 38.10 | 1.60 | 3 m |
| 2" | 50.80 | 1.70 | 3 m |

DESAGÜE Y DRENAJE

- NTP 399.003 -

| DIÁMETRO NOMINAL | DIÁMETRO EXTERIOR (mm) | ESPESOR DE PARED (mm) | LONGITUD |
|------------------|------------------------|-----------------------|----------|
| 1 1/2" | 41.00 | 1.30 | 3 m |
| 2" | 54.00 | 1.30 | 3 m |
| 2"P | 54.00 | 1.42 | 3 m |
| 3" | 80.00 | 1.40 | 3 m |
| 3"P | 80.00 | 2.00 | 3 m |
| 4" | 105.00 | 1.70 | 3 m |
| 4"P | 105.00 | 2.60 | 3 m |
| 6" | 168.00 | 2.80 | 5 m |
| 6"P | 168.00 | 4.10 | 5 m |

ALCANTARILLADO

- ISO 4435-

| DIÁMETRO NOMINAL (mm) | SERIE 25 ESPESOR (mm) | SERIE 20 ESPESOR (mm) | SERIE 16.7 ESPESOR (mm) | LONGITUD |
|-----------------------|-----------------------|-----------------------|-------------------------|----------|
| 110 | - | 3.20 | 3.20 | 6 m |
| 160 | 3.20 | 4 | 4.70 | 6 m |
| 200 | 3.90 | 4.90 | 5.90 | 6 m |

ELÉCTRICOS

- NTP 399.006 -



CAJAS RECTANGULARES
MEDIDA (mm)
90 x 50 x 40



CAJAS OCTOGONALES
MEDIDA (mm)
88 x 88 x 40



CURVAS
DIÁMETRO NOMINAL
pulg mm
3/4" SEL 19.10
1/2" SAP 21.00

ACCESORIOS

DESAGÜE Y DRENAJE - NTP 399.172 -



REDUCCIÓN EXCÉNTRICA
DIÁMETRO NOMINAL
pulg mm
3" x 2" 80x54
4" x 2" 105x54
4" x 3" 105x80



REDUCCIONES
DIÁMETRO NOMINAL
pulg mm
2" x 1 1/4" 54x31.80
2" x 1 1/2" 54x41
3" x 2" 80x54
4" x 2" 105x54
4" x 3" 105x80



CODOS 90°
DIÁMETRO NOMINAL
pulg mm
1 1/2" 41.00
2" 54.00
3" 80.00
4" 105.00



CODOS 45°
DIÁMETRO NOMINAL
pulg mm
2" 54.00
3" 80.00
4" 105.00



TEES
DIÁMETRO NOMINAL
pulg mm
2" 54.00
3" 80.00
4" 105.00



YEES
DIÁMETRO NOMINAL
pulg mm
2" 54.00
3" 80.00
4" 105.00



TEES DOBLES
DIÁMETRO NOMINAL
pulg mm
2"x2" 54.00
3"x2" 80x54
4"x2" 105x54
4"x4" 105.00



YEES DOBLES
DIÁMETRO NOMINAL
pulg mm
2"x2" 54.00
3"x2" 80x54
4"x2" 105x54
4"x4" 105.00



TEES SANITARIAS
DIÁMETRO NOMINAL
pulg mm
2"x2" 54.00
4"x2" 105x54
4"x4" 105.00



TRAMPAS
DIÁMETRO NOMINAL
pulg mm
2"x2" 54.00
Con registro de 3/4" y reducción a 1 1/4" y 1 1/2"



TAPONES HEMBRA
DIÁMETRO NOMINAL
pulg mm
2" 54.00
3" 80.00
4" 105.00



UNIONES
DIÁMETRO NOMINAL
pulg mm
2" 54.00
4" 105.00

AGUA FRÍA: SERIE PEGADA, ROSCADA Y MIXTA - NTP 399.019 -



CODOS 90°
DIÁMETRO NOMINAL
pulg mm
1/2" 21.00
1/2" CL 21.00
3/4" 26.50
1 33.00
1 1/4" 42.00
1 1/2" 48.00
2 60.00



TEES
DIÁMETRO NOMINAL
pulg mm
1/2" 21.00
1/2" CL 21.00
3/4" 26.50
1 33.00
1 1/4" 42.00
1 1/2" 48.00
2 60.00



UNIONES
DIÁMETRO NOMINAL
pulg mm
1/2" 21.00
3/4" 26.50
1 33.00
1 1/4" 42.00
1 1/2" 48.00
2 60.00



ADAPTADORES
DIÁMETRO NOMINAL
pulg mm
1/2" 21.00
3/4" 26.50
1 33.00



TAPONES HEMBRA
DIÁMETRO NOMINAL
pulg mm
1/2" 21.00
3/4" 26.50
1 33.00



TAPONES MACHO
DIÁMETRO NOMINAL
pulg mm
1/2" 21.00
3/4" 26.50
1 33.00



BUSHINGS
DIÁMETRO NOMINAL
pulg mm
3/4" x 1/2" 26.50 x 21.00
1" x 1/2" 33.00 x 21.00
1" x 3/4" 33.00 x 26.50



UNIONES UNIVERSALES
DIÁMETRO NOMINAL
pulg mm
1/2" 21.00
3/4" 26.50
1 33.00



CAJAS RECTANGULARES
MEDIDA (mm)
90 x 50 x 40



CAJAS OCTOGONALES
MEDIDA (mm)
88 x 88 x 40



CURVAS
DIÁMETRO NOMINAL
pulg mm
3/4" SEL 19.10
1/2" SAP 21.00

NUEVA LÍNEA

ULTRA PESADA




CODOS 45°
DIÁMETRO NOMINAL
pulg mm
1/2" 21.00
3/4" 26.50
1" 33.00



CODOS 90°
DIÁMETRO NOMINAL
pulg mm
1/2" 21.00
3/4" 26.50
1" 33.00
1 1/2" 48.00
2" 60.00



UNIONES
DIÁMETRO NOMINAL
pulg mm
1/2" 21.00
3/4" 26.50
1" 33.00



TEES
DIÁMETRO NOMINAL
pulg mm
1/2" 21.00
3/4" 26.50
1" 33.00
1 1/2" 48.00
2" 60.00



ADAPTADORES
DIÁMETRO NOMINAL
pulg mm
1/2" 21.00
3/4" 26.50
1" 33.00




BUSHINGS
DIÁMETRO NOMINAL
pulg mm
3/4" x 1/2" 26.50 x 21.00
1" x 1/2" 33.00 x 21.00
1" x 3/4" 33.00 x 26.50



REDUCCIONES
DIÁMETRO NOMINAL
pulg mm
3/4" x 1/2" 26.50 x 21.00
1" x 1/2" 33.00 x 21.00
1" x 3/4" 33.00 x 26.50

ACCESORIOS HASTA
50% MÁS PESADOS




INYECTO
PLAST

TUBOS Y ACCESORIOS INYECTADOS

NUEVA LÍNEA



ACCESORIOS HASTA
50% MÁS PESADOS



**INYECTO
PLAST**

EXPERTOS EN CUIDAR TU PRESTIGIO



Jr. Sullana 1882 – Chacra Ríos Norte – Lima
Teléfonos: 425-7636 / 425-7640 / 425-7214
Fax: 425-7119
E-mail Lima: ventas@inyectorplast.com.pe
E-mail provincias: ventasprovincia@inyectorplast.com.pe

WWW.INYECTOPLAST.COM.PE



Sabemos que en cada
trabajo que haces está
el futuro de tu familia



INYECTOPLAST

EXPERTOS EN CUIDAR TU PRESTIGIO